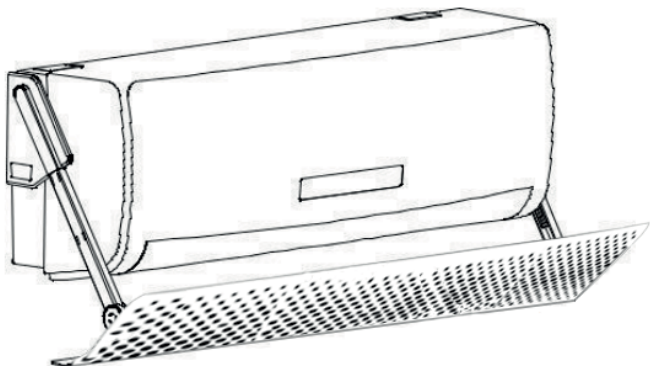


HULTER[®]

**MANUAL DE
INSTRUÇÕES**

DEFLETOR DE AR UNIVERSAL RETRÁTIL PARA SPLIT HULTER

**MODELO
HT1DFR7A**



ÍNDICE

Lista de peças	2
Instalação	2
Dica	3
Certificado de Garantia	4

OBRIGADO POR ESCOLHER A HULTER

Parabéns por adquirir o defletor de ar universal retrátil para split, aparelho que visa oferecer maior conforto e bem-estar com muito mais economia de energia.

Neste manual de instruções você poderá verificar todas as informações necessárias para instalar e utilizar seu equipamento bem como mantê-lo limpo e em funcionamento.

Ao final você encontrará o certificado de garantia do equipamento, onde consta o prazo, as condições e observações da garantia Hulter.

É de suma importância a preservação do certificado junto à nota fiscal do produto.

Para casos de garantia ou se ainda tiver alguma dúvida, entre em contato através do nosso telefone e/ou email abaixo:

Em caso de dúvidas, entre em contato conosco através de nossos canais de atendimento:



Site | www.hulter.com.br
Assunto: Garantia / Pós-venda



E-mail | garantia@hulter.com.br



SI **3076.8595**



ATENÇÃO!

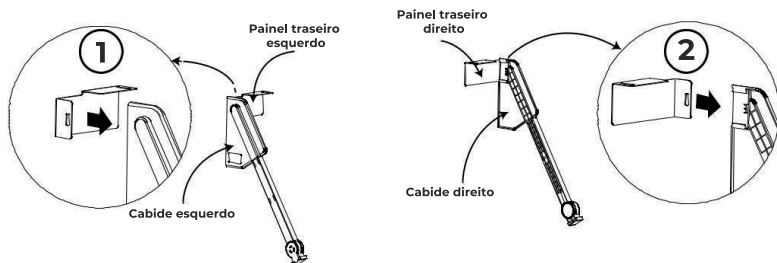
Antes de iniciar o funcionamento de seu aparelho leia todo o conteúdo deste manual.

Lista de peças do produto:

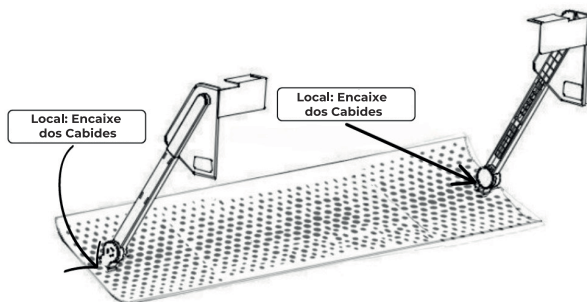
Painel Traseiro Esquerdo	1	Cabide Direito	1
Painel Traseiro Direito	1	Defletor de Ar	1
Cabide Esquerdo	1	Kit de Filtros em Feltro	1

INSTALAÇÃO

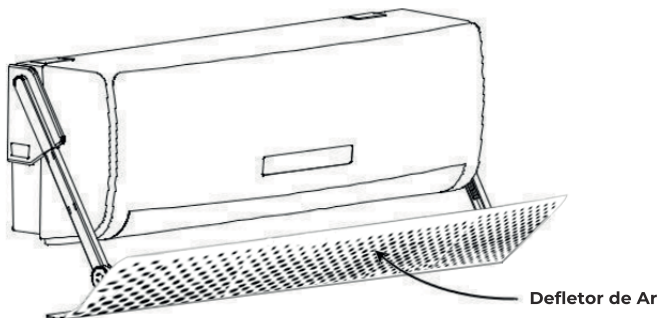
Por favor, leia esse manual cuidadosamente antes de usar e instalar o produto, guarde-o corretamente para consultas futuras. Para montar os painéis traseiros de ambos os lados você deve seguir os passos 1 e 2.



Instale os cabides esquerdo e direito nos encaixes correspondes em cada extremidade do Defletor de Ar



Em seguida encaixe os filtros na parte interna do defletor de ar (dependendo do tamanho do seu split poderá sobrar filtro ou poderá haver a necessidade de um pequeno ajuste no tamanho dos filtros).



DICAS



- Antes de instalar o defletor de ar universal retrátil da Hulter, verifique se há um vão de 2mm entre a parede e o ar-condicionado, se sim instale o acessório, se não tiver, você precisa ajustar a evaporadora para conseguir fazer a instalação no lugar correto.

CERTIFICADO DE GARANTIA

A Hulter® garante ao usuário deste produto o serviço de assistência técnica, bem como mão-de-obra necessária para eventuais reparos de defeitos, devidamente constatados como sendo de fabricação pelo período da garantia legal de 90 (noventa) dias, contados a partir da emissão da nota fiscal pelo primeiro proprietário, desde que tenha sido observadas as orientações constantes no manual do usuário que acompanha o produto.

GARANTIA LEGAL

O Consumidor tem o prazo de 90 (noventa) dias, contados da emissão da nota fiscal de compra para reclamar de irregularidades (defeitos) aparentes, de fácil e imediata observação, como itens que constituam a parte externa, funcionamento adequado, ou qualquer outro acessível ao usuário. A garantia só será conferida se houver apresentação da nota fiscal de compra.

CONDIÇÕES GERAIS DE GARANTIA

- 1) Esta garantia abrange a substituição de peças ou produtos que apresentarem defeitos constatados como sendo de fabricação ou de mão de obra empregada na produção e montagem deste produto:
- 2) Os produtos **NÃO** serão cobertos pela garantia quando:
 - Houver remoção ou adulteração da etiqueta com número de série ou rasura na nota fiscal de venda;
 - Forem instalados ou utilizados em desacordo com o manual de instruções;
 - Forem ligados em tensão diferente à qual são destinados;Sofrerem mau uso, choques, pancadas, descuidos ou ainda alterações ou consertos feitos por entidades ou pessoas não credenciadas como assistente técnico Hulter.
- O defeito for causado por acidente ou má utilização.

A GARANTIA NÃO COBRE

- 1) Despesas com instalação do produto;
- 2) Produtos ou peças danificados por acidente de transporte ou manuseio, risco amassamentos ou efeitos da natureza/intempéries;
- 3) Mau funcionamento ou queima por problemas na rede elétrica;
- 4) Despesas com transporte, peças ou mão de obra para preparação do local de instalação.
- 5) Despesas de deslocamento do serviço autorizado quando e se o produto estiver fora do município sede do assistente técnico.

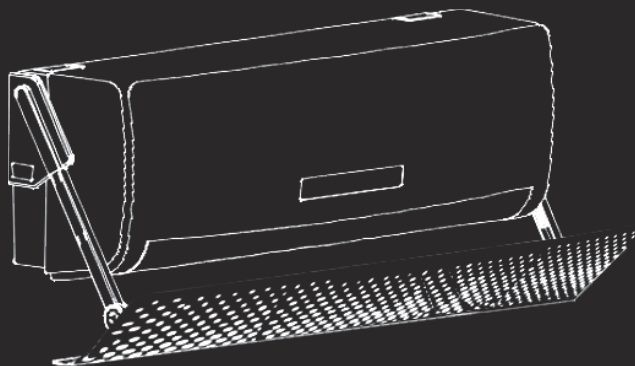
OBSERVAÇÕES GERAIS

- 1) As despesas e eventuais problemas relacionados e consequentes a instalação de peças que não pertençam ao produto são de responsabilidade única e exclusiva do cliente;
- 2) A Hulter se reserva no direito de alterar sem aviso prévio características técnicas e estéticas dos produtos;
- 3) Chamada relacionadas a orientação de uso constantes no manual de instruções serão passíveis de cobrança do consumidor;
- 4) PARA SUA SEGURANÇA PRESERVE O MANUAL DE INSTRUÇÕES, CERTIFICADO DE GARANTIA E NOTA FISCAL DO PRODUTO.

ATENDIMENTO DE GARANTIAS HULTER

A garantia Hulter pode ser solicitada diretamente no ponto de venda do produto, lojas Dufrio ou distribuidor autorizado. A Hulter retornará o produto consertado, substituirá o mesmo ou ainda efetuará o reembolso do valor dentro do prazo legal de 30 dias, contados a partir da abertura da solicitação.

OBRIGADO POR ESCOLHER A HULTER



Em caso de dúvidas, entre em contato conosco através de nossos canais de atendimento:



Site | www.hulter.com.br
Assunto: Garantia / Pós-venda



E-mail | garantia@hulter.com.br



51 3076.8595